

คู่มือการใช้งานระบบลงทะเบียนชุมนุม

สามารถเข้าระบบได้ที่ >>> <https://club-bl.kruballtechdev.com/>



หน้าตาการทำงานของระบบลงทะเบียนชุมนุม

หมายเลข 1 ปุ่มเข้าสู่ระบบสำหรับครูผู้สอน

หมายเลข 2 ปุ่มเข้าสู่ระบบสำหรับผู้ดูแลระบบ

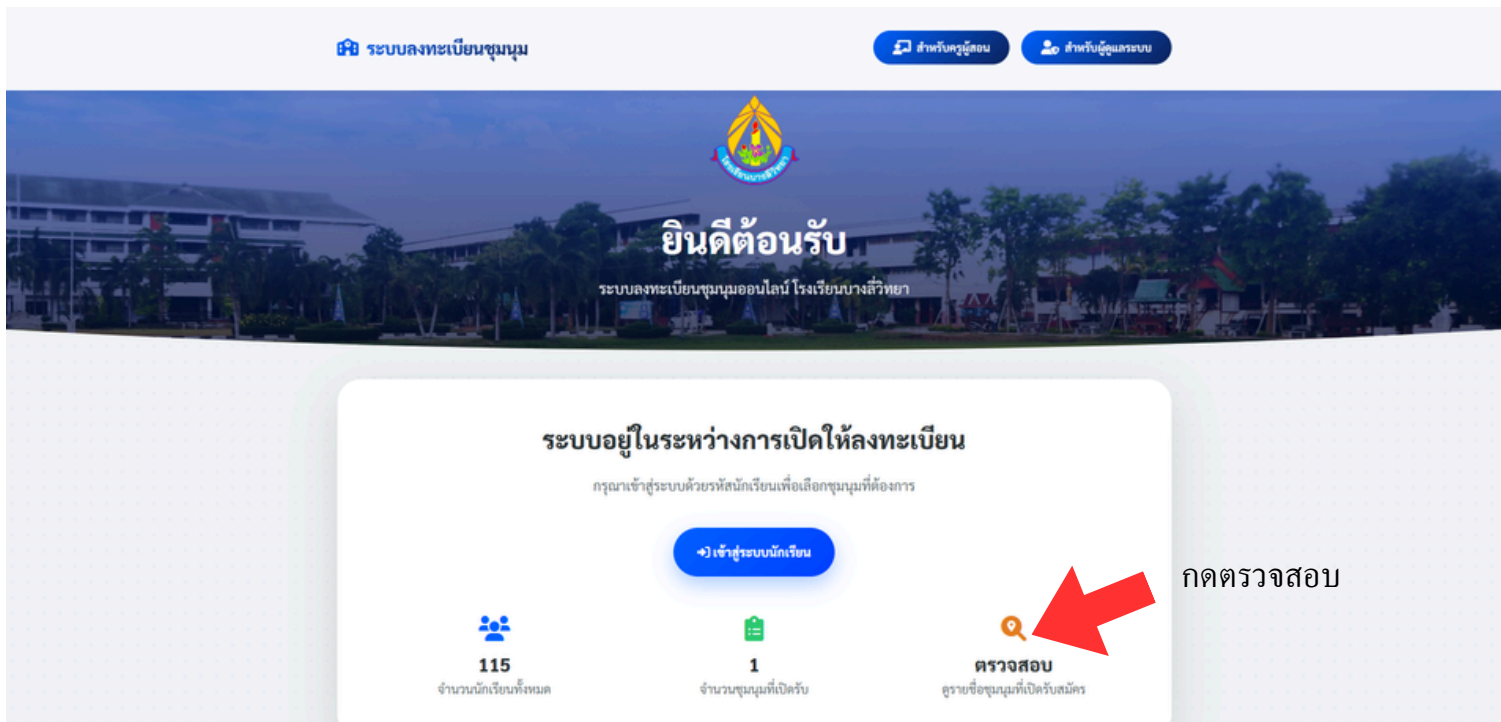
หมายเลข 3 ปุ่มเข้าสู่ระบบสำหรับนักเรียน

หมายเลข 4 จำนวนนักเรียนทั้งหมดของโรงเรียน

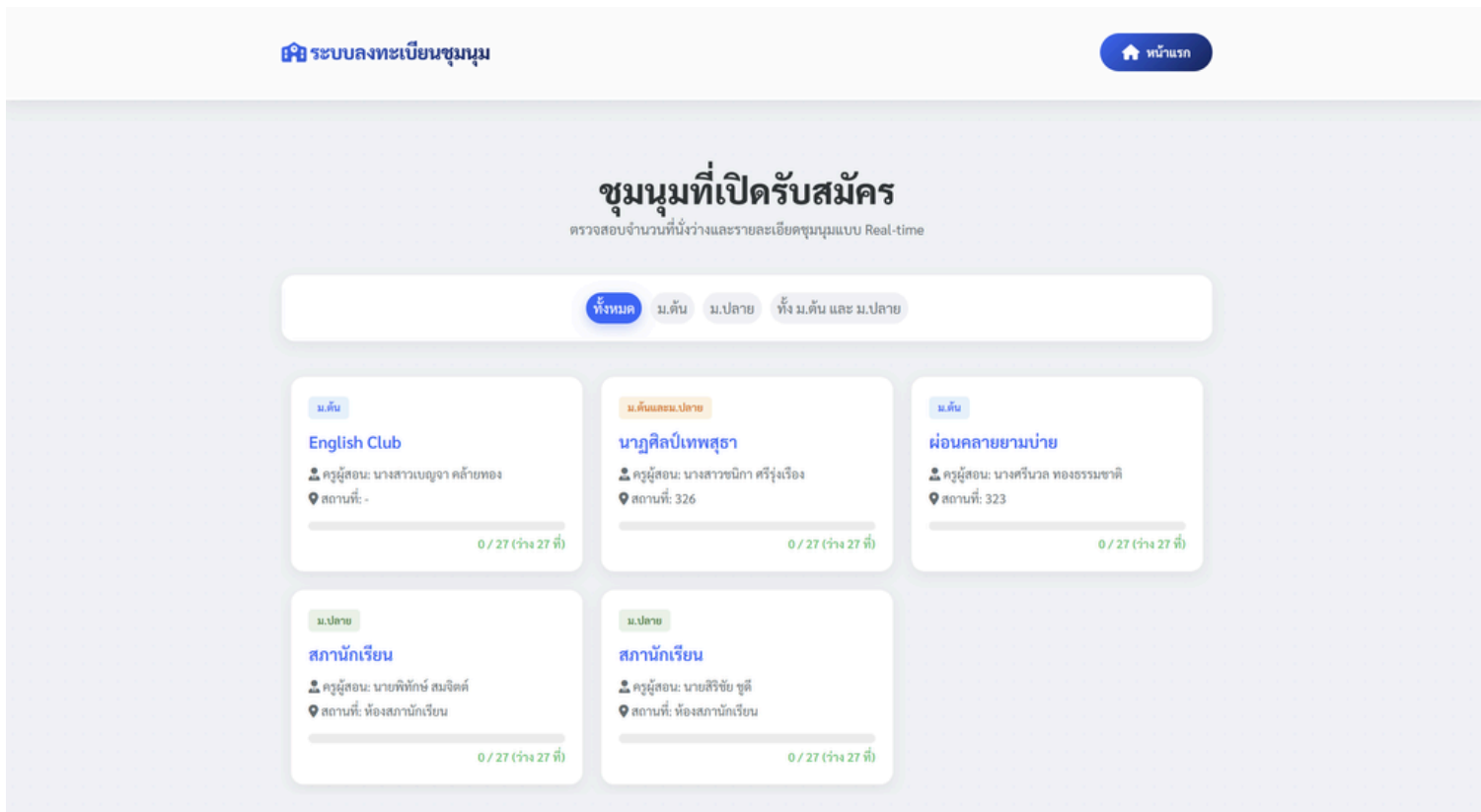
หมายเลข 5 จำนวนชุมนุมที่เปิดรับสมัคร

หมายเลข 6 ปุ่มสำหรับตรวจสอบสถานะและรายชื่อของชุมนุม

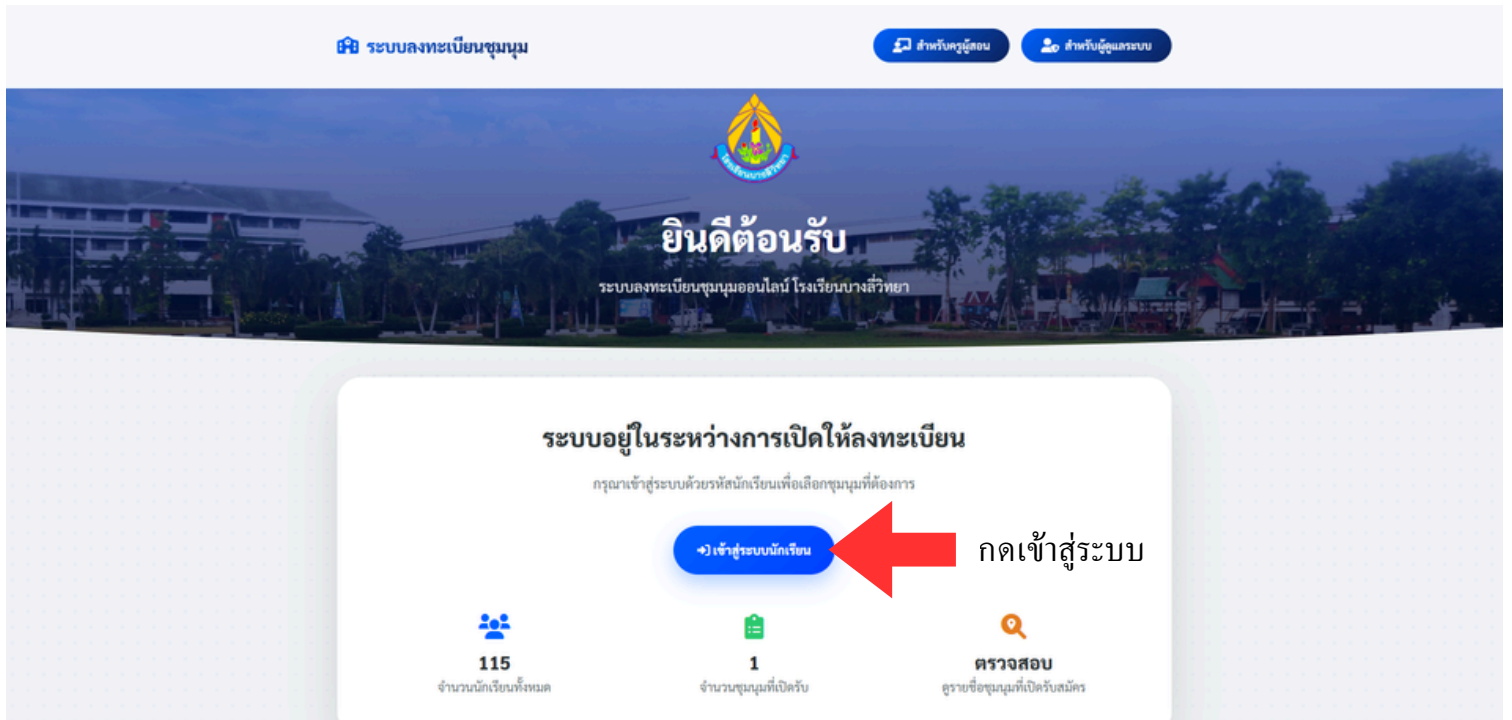
หมายเลข 7 สถานะของระบบลงทะเบียนชุมนุม



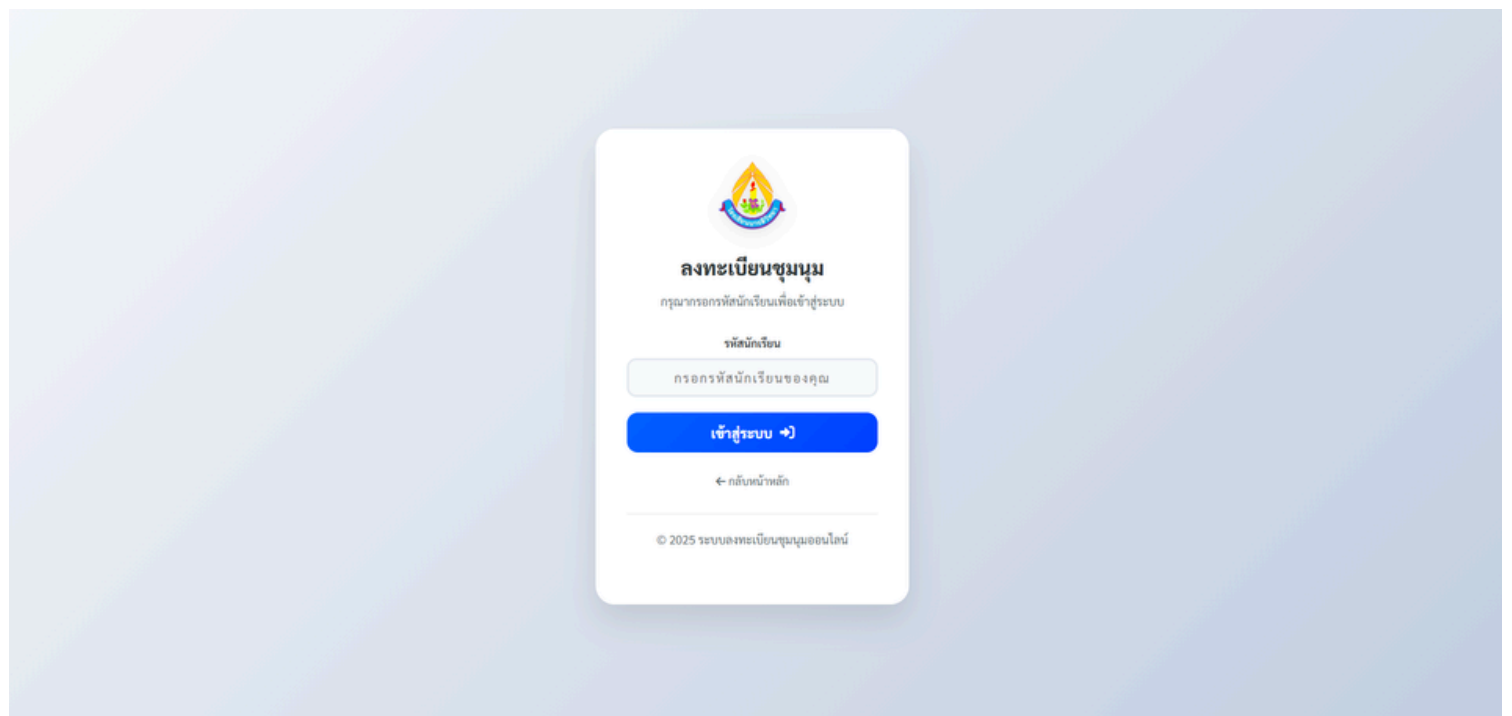
กดปุ่มตรวจสอบเพื่อตรวจสอบรายชื่อชุมนุม และสถานะของชุมนุม



หน้าต่างของรายชื่อชุมนุมและสถานะของชุมนุม



กดเข้าสู่ระบบนักเรียนเพื่อทำการลงทะเบียนชุมนุม



ใช้รหัสนักเรียนเพื่อเข้าสู่ระบบเพื่อลงทะเบียนชุมนุม

เด็กหญิงกุลิสรา เกตุแก้ว
รหัสนักเรียน: 21298

ชั้นห้อง ม.1/1	เลขที่ 1	สถานะ ยังไม่ได้ลงทะเบียน
-------------------	-------------	-----------------------------

ตรวจสอบข้อมูล

ยืนยันการลงทะเบียน
คุณต้องการลงทะเบียนชุมนุม
English Club
ที่ว่างขณะนี้: 27 ที่

เมื่อยืนยันแล้วจะไม่สามารถเปลี่ยนแปลงได้

ยกเลิก **ยืนยัน**

กดยืนยัน

แบบฟอร์มลงทะเบียนชุมนุม

จำนวนที่ว่างอัปเดตอัตโนมัติทุก 5 วินาที • LIVE

English Club ✓ ว่าง 27 ที่	นาฏศิลป์เทพสุรา ว่าง 27 ที่	ผอมคลายามบ้าย ว่าง 27 ที่
--------------------------------------	--------------------------------	------------------------------

กดเลือกชุมนุม

* ระดับชั้น ม.ต้น - โกลด์เต็ม • ว่างมาก

เบอร์โทรศัพท์ที่ติดต่อได้ (ถ้ามี)

เช่น 0812345678

ตัวเลข 9-10 หลัก ไม่ต้องใส่ขีด

เลือกแล้ว: English Club (ว่าง 27 ที่)

ยืนยันการลงทะเบียน

กดยืนยันการลงทะเบียน

ตรวจสอบข้อมูลส่วนตัว ทำการเลือกชุมนุมที่ต้องการ ใส่เบอร์ติดต่อ (ถ้ามี) และกดปุ่มยืนยันการลงทะเบียน

เด็กหญิงกุลิสรา เกตุแก้ว
รหัสนักเรียน: 21298

ชั้นห้อง ม.1/1	เลขที่ 1	สถานะ ลงทะเบียนแล้ว
-------------------	-------------	------------------------

ลงทะเบียนชุมนุม English Club สำเร็จ!

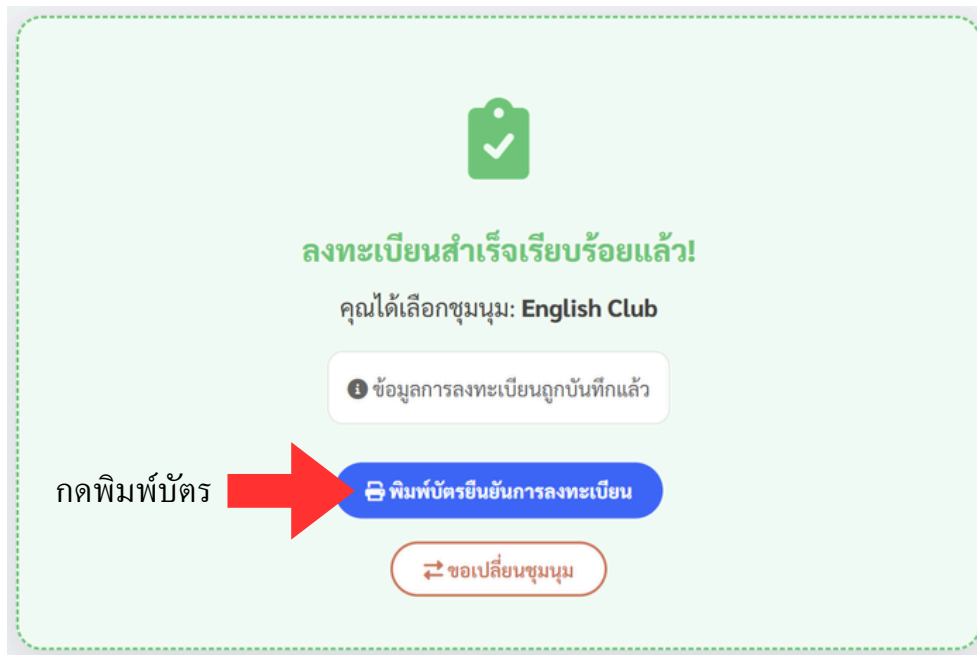
ลงทะเบียนสำเร็จเรียบร้อยแล้ว!
คุณได้เลือกชุมนุม: English Club

ข้อมูลการลงทะเบียนถูกบันทึกแล้ว

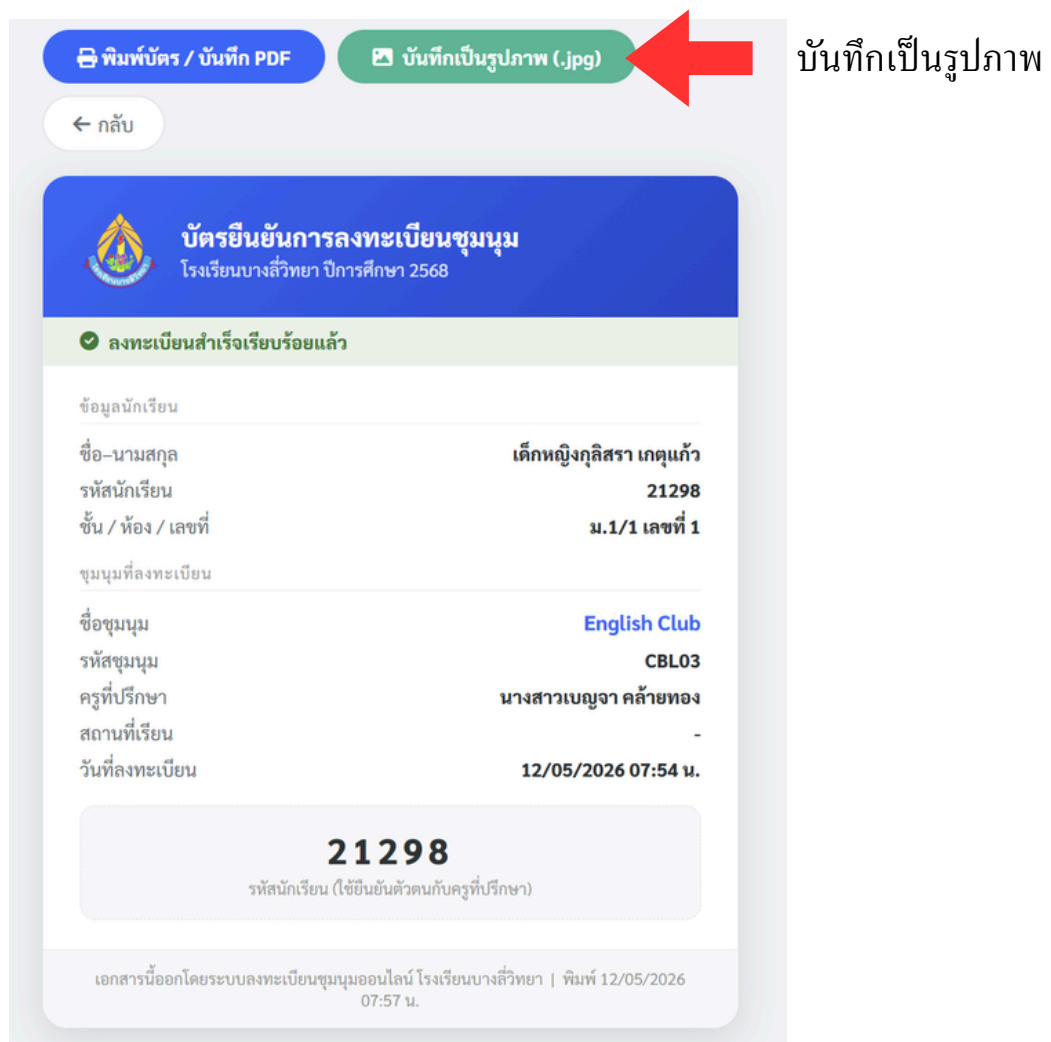
พิมพ์บัตรยืนยันการลงทะเบียน

ขอเปลี่ยนชุมนุม

หน้าต่างหลังจากลงทะเบียนสำเร็จ



เมื่อลงทะเบียนเสร็จแล้ว ให้นักเรียนกดพิมพ์บัตรยืนยันการลงทะเบียน



ให้นักเรียนบันทึกเป็นรูปภาพ และนำส่งครูที่ปรึกษา เพื่อเป็นการยืนยันการลงทะเบียน
ชุมนุมของตนเอง